

## Hinweise zur Einkommensberechnung

### Schritt 1

#### Sozialpass ODER Kostenübernahme der Benutzungsgebühren

(nach § 90 SGB VIII)

Keine weiteren Informationen notwendig.

### Schritt 2

#### Berechnung des Einkommens

Berechnungshilfe auf der Rückseite








### Schritt 3

#### Auswahl der richtigen Stufe

Familien-Netto-Einkommen liegt bei

_____	,	_____	€
-------	---	-------	---

	Ein Kind 	Zwei Kinder 	Drei Kinder 	Vier & mehr Kinder 
Ermäßigungs- stufe	0 € - 2.760 €	0 € - 3.289 €	0 € - 3.818 €	0 € - 4.349 €
Standardtarif	2.760 € - 5.060 €	3.289 € - 6.030 €	3.818 € - 7.000 €	4.349 € - 7.973 €
Erhöhungs- stufe	über 5.060 €	über 6.030 €	über 7.000 €	über 7.973 €

### Schritt 4

#### Formular ausfüllen

Kreuzen Sie bitte den richtigen Tarif auf dem Formular "Einkommenseinstufung" an.

\*Kinderzahl = Es werden alle im Haushalt der Eltern/Personensorgeberechtigten lebenden, kindergeldberechtigten Kinder/Pflegekinder berücksichtigt.

Diese Tabelle dient nur als Berechnungshilfe. Sie ist nur für Ihre Unterlagen. Sie muss **nicht** eingereicht werden.

Einkommensart	ja	nein		Haushaltsvorstand	In Haushaltsgemeinschaft lebende(r) Ehegatte(in)/ Lebensgefährte(in)/ Lebenspartner(in) (nach LPartG)	Kind 1	Kind 2	Kind 3
Nettoeinkommen (Ø letzten 3 Monate)	<input type="checkbox"/>	<input type="checkbox"/>	mtl.	€	€	€	€	€
Sonderzahlungen (Prämien o.ä.)	<input type="checkbox"/>	<input type="checkbox"/>	Anteilig 1/12	€	€	€	€	€
Weihnachtsgeld (netto)	<input type="checkbox"/>	<input type="checkbox"/>	Anteilig 1/12	€	€	€	€	€
Urlaubsgeld (netto)	<input type="checkbox"/>	<input type="checkbox"/>	Anteilig 1/12	€	€	€	€	€
Elterngeld (Freibetrag 300 €)	<input type="checkbox"/>	<input type="checkbox"/>	mtl.	€	€	€	€	€
Leistungen des Arbeitsamtes	<input type="checkbox"/>	<input type="checkbox"/>	Anteilig 1/12	€	€	€	€	€
Wohngeld / Lastenzuschuss	<input type="checkbox"/>	<input type="checkbox"/>	mtl.	€	€	€	€	€
Krankengeld	<input type="checkbox"/>	<input type="checkbox"/>	Anteilig 1/12	€	€	€	€	€
BAföG / Stipendium / BAB	<input type="checkbox"/>	<input type="checkbox"/>	mtl.	€	€	€	€	€
Renten jeglicher Art	<input type="checkbox"/>	<input type="checkbox"/>	mtl.	€	€	€	€	€
Unterhalt / Unterhaltsvorschuss	<input type="checkbox"/>	<input type="checkbox"/>	mtl.	€	€	€	€	€
Kindergeld	<input type="checkbox"/>	<input type="checkbox"/>	mtl.	€	€	€	€	€
Kinderzuschlag	<input type="checkbox"/>	<input type="checkbox"/>	mtl.	€	€	€	€	€
Sonstiges Einkommen/Nebenverdienste	<input type="checkbox"/>	<input type="checkbox"/>	mtl.	€	€	€	€	€
Einkünfte aus Vermietung/Verpachtung	<input type="checkbox"/>	<input type="checkbox"/>	mtl.	€	€	€	€	€
Einkünfte aus Vermögen (Zinserträge, Dividenden o.ä.)	<input type="checkbox"/>	<input type="checkbox"/>	Anteilig 1/12	€	€	€	€	€
<b>Summe pro Person</b>				€	€	€	€	€
<b>Gesamtsumme</b>				€				

\*Kinderzahl = Es werden alle im Haushalt der Eltern/Personensorgeberechtigten lebenden, kindergeldberechtigten Kinder/Pflegekinder berücksichtigt.